

१६. शब्दांचा खेळ

हेलन केलर (१८८०-१९६८): विसाव्या शतकावर आपल्या अलौकिक कार्याने आणि व्यक्तिमत्त्वामुळे ज्या लोकोत्तर व्यक्तींचा प्रभाव पडला, त्यामध्ये हेलन केलर यांचे नाव अग्रगण्य आहे. अंधत्व, मुकेपणा आणि बधिरत्व अशा तिहेरी अपंगत्वाशी सामना देत त्यांनी आपले शिक्षण पूर्ण केले. अंधारातून प्रकाशाकडे नेणाऱ्या शिक्षणपर्वाचे थक्क करणारे अनुभव त्यांनी 'The story of my life' या आत्मकथनात मांडले आहेत. त्याचा मराठी अनुवाद श्री. माधव कर्वे यांनी 'माझी जीवनकहाणी' या पुस्तकरूपाने केला आहे.

प्रस्तुत उतारा 'माझी जीवनकहाणी' हेलन केलर (अनुवाद - माधव कर्वे) या पुस्तकातून घेतला आहे. अपंगत्वामुळे भाषा शिक्षणात येणारे अडथळे व हे अडथळे दूर करण्यासाठी त्यांनी व त्यांच्या शिक्षकेने केलेले प्रयत्न, याचे वर्णन प्रस्तुत पाठात केले आहे.

माझ्या आठवणीतला, आयुष्यातला सगळ्यात महत्त्वाचा दिवस म्हणजे माझ्या बाई-अॅनी मॅन्सफिल्ड सुलिव्हॅन-मला शिकवायला आल्या तो दिवस. दोन अगदी परस्परविरोधी आयुष्यं कशी एकत्र येतात, याचं मला नवल वाटतं. ३ मार्च १८८७. मला आठवं वर्षं लागायला तीन महिने बाकी होते. त्या दिवशी दुपारी मी पोर्चमध्ये उभी होते-शांत, कशाच्या तरी अपेक्षेत. आईच्या खाणाखुणा आणि घरातल्या लगबगीवरून आज काहीतरी वेगळं घडणार ह्याचा मला साधारण अंदाज आला, म्हणून मी दारापाशी जाऊन पायऱ्यांवर वाट पाहत राहिले. अचानक पोर्च झाकून टाकणाऱ्या हनीसकल वेलीच्या जाळ्यामधून ऊन वाट काढत आलं आणि माझ्या उंचावलेल्या चेहऱ्यावर पसरलं. नकळतच माझी बोटं बाजूच्या सवयीच्या पानांवरून आणि वसंत ऋतूचं स्वागत करायलाच उमलाव्यात तशा कळ्यांवरून फिरली. भविष्यात माझ्यासाठी काय चमत्कार लिहून ठेवलाय, याची काही मला कल्पना नव्हती.

त्याआधी काही आठवडे रागानं आणि कडवटपणानं मन इतकं व्यग्र झालं होतं, की त्या स्वतःशीच चाललेल्या सततच्या झगड्यांनं मी अगदी थकून गेले होते. दाट धुकं असताना तुम्ही कधी समुद्रावर गेलायत? अशा वेळी वाटतं, सहज स्पर्श करता येईल अशा पांढऱ्या अंधारानं आपल्याला वेढलंय आणि तशा धुक्यातून जहाज वाट काढत किनाऱ्याच्या दिशेनं येत असतं. किनारा गाठेपर्यंत ताण असतो. छाती धडधडत असते. वाटतं, आता काय होणार? शिक्षणाला सुरुवात होण्याआधी माझी अवस्था त्या धुक्यात सापडलेल्या जहाजासारखी होती. फरक इतकाच, की माझ्याकडं होकायंत्र वगैरे काहीच नव्हतं आणि बंदर किती जवळ आलंय, तेही कळायला काही मार्ग नव्हता. 'प्रकाश! प्रकाश हवाय मला!' असं माझ्या आत्म्याचं निःशब्द आक्रंदन चालायचं. नेमक्या त्याच हव्याशा क्षणी प्रेमाच्या प्रकाशात मी न्हाऊन निघाले.

माझ्या जवळ कुणीतरी येतयसं मला जाणवलं. आईच आहे, असं समजून मी हात पुढे केला. तर दुसऱ्याच कोणीतरी माझा हात हातात घेतला आणि मला उचलून कडेवर घेतलं. ह्याच माझ्या बाई, अॅनी सुलिव्हॅन. त्या मला शिकवायला आल्या होत्या, त्याहीपेक्षा जास्त माझ्यावर मायेची पाखर घालायला! दुसऱ्या दिवशी सकाळीच बाई मला आपल्या खोलीत घेऊन गेल्या. त्यांनी मला एक बाहुली दिली. 'पर्किन्स इन्स्टिट्युशन' मधल्या अंध मुलांनी माझ्यासाठी ही भेट पाठवली होती. बाहुली लॉरा ब्रिजमननं सजवली होती. अर्थात हे सगळं मला कालांतरानं कळलं. थोडा वेळ मी या बाहुलीशी खेळल्यावर बाईंनी बोटानी हळूच माझ्या हातावर अक्षरं जुळवली. 'd-o-l-l' हा बोटोचा खेळ मला फार आवडला. मीही बाईंप्रमाणं बोटं फिरवू लागले. शेवटी जेव्हा एकदा मी ती अक्षरं बरोबर काढली तेव्हा बालसुलभ आनंद आणि अभिमानानं फुलून आले. धावतच जिना उतरून मी आईपाशी गेले. तिच्यासमोर हात धरून त्यावर पुन्हा एकदा मघाचीच अक्षरं बोटोनी जुळवून लिहिली. मी एक शब्द जुळवत होते,

हे काही मला त्या वेळी माहित नव्हतं. किंबहुना शब्द म्हणून काही असतं, हे तरी मला कुठं ठाऊक होतं? मी फक्त बोटांनी बाईंचं अनुकरण करत होते. नंतरच्या दिवसांत मी ह्याच पद्धतीनं पिन्, हॅट, कप असे कितीतरी शब्द आणि बसणं, उभं राहणं, चालणं अशी थोडी क्रियापदंही शिकले. बरेच दिवस बाईंबरोबर राहून राहून, प्रत्येक वस्तूला काहीतरी नाव असतं, हे माझ्या लक्षात आलं.

एक दिवस मी माझ्या नव्या बाहुलीशी खेळत असतानाच बाईंनी माझी जुनी, चिंध्या झालेली बाहुली माझ्या मांडीवर ठेवून पुन्हा हातावर लिहिलं, d-o-l-l. म्हणजे, दोन्ही बाहुल्यांना शब्द एकच! त्या आधी 'm-u-g' आणि 'w-a-t-e-r' म्हणजे 'वॉटर'. तर मी हट्टांनं म्हणायची, (म्हणजे खाणाखुणा करतच) "नाही!" माझा हा गोंधळ बघून त्यांचा हिरमोड झाला आणि त्यांनी तो विषय तेवढ्यावरच ठेवला. पुन्हा कधीतरी तानमान बघून हे शब्द शिकवावेत, असं त्यांनी ठरवलं असावं. आता पुन्हा बाहुलीवरून त्यांचं शिकवणं सुरू झालं होतं. त्यांचं ते पुन्हा पुन्हा सांगणं सहन न होऊन मी माझी नवी बाहुली हिसकावून जमिनीवर आपटली. त्या बाहुलीचे तुकडे होऊन माझ्या पायांशी पडलेले मला जाणवल्यावर मला उकळ्या फुटू लागल्या. वाटलं, बरं झालं, एकदाची पीडा गेली. एवढा थयथयाट करूनही ना खंत ना खेद असाच माझा आविर्भाव होता. ती बाहुली माझी नावडती होती ना! माझ्या निश्चल, अंधाच्या जगात हळव्या, हळुवार भावना कुठून उगवणार? बाईंनी मात्र बाहुलीचे ते तुकडे झाडून शेकोटीजवळच एका बाजूला लोटले. माझी डोकेदुखी गेल्यांनं मलाही हायसं वाटलं. बाईंनी माझी हॅट माझ्या हातात ठेवल्यावर मी ओळखलं, आता बाहेर, छान उबदार उन्हात जायचंय. ह्या विचारानं मी पुन्हा आनंदानं टुणटुण उड्या मारू लागले. पाऊलवाटेनं जात आम्ही विहिरीपाशी आलो. इथंही हनीसकल वेलीच्या जाळ्या होत्या. त्यांच्या फुलांचा सुगंध दरवळत होता. कोणीतरी विहिरीतून पाणी काढत होतं. त्या पाण्याच्या धारेत बाईंनी माझा हात धरून ठेवला. एका हातावरून अजून थंडगार पाण्याचे ओघळ वाहत असतानाच बाईंनी त्याच हातावर बोटांनी शब्द लिहिला w-a-t-e-r. आधी सावकाश, मग झरझर. मी एकदम निश्चल उभी राहिले. माझं सगळं लक्ष बाईंच्या बोटांच्या हालचालींवर एकवटलं होतं. एकाएकी, इतके दिवस आपण काहीतरी विसरून गेलो होतो, याची अस्पष्ट जाणीव झाली. गमावलेली स्मृती परत येण्यातला थरार मी अनुभवला... w-a-t-e-r वॉ...वॉ...आणि भाषेचं कोडं एकदम माझ्यासमोर जसं उलगडलंच. अरेच्या, पाणी म्हणजे आपल्या हातावरून थंडगार, नाचत, उसळत काहीतरी जातं ते? त्या एका जिवंत, चैतन्यमय शब्दानं माझ्या आत्म्याला जशी जाग आणली. प्रकाश, आशा, आनंदाची उधळण केली, मुक्त केलं. अजूनही तसे ह्या वाटेत बरेच अडथळे होते; पण लौकरच ते दूर होणार होते.

विहिरीपासून मी परतले, तेव्हा मन नवीन गोष्टी शिकण्यासाठी आतुर झालं होतं. आता प्रत्येक गोष्टीला नाव होतं आणि नावा-नावातून उमलत होता एकेक नवा विचार! घरात आल्यावर मी स्पर्श करायची ती प्रत्येक वस्तू जशी स्पर्शागणिक चैतन्यानं थरथरायची. मला जशी एक वेगळीच नवी दृष्टी मिळाली होती. आता त्या दृष्टीतून मी सगळं 'पाहत' होते. दारापाशी आल्यावर मला मी मोडलेल्या बाहुलीची आठवण झाली. चाचपडत शेकोटीजवळ लोटलेले बाहुलीचे तुकडे मी गोळा करून उचलले. तुकडे जोडून पाहत पुन्हा त्यांची बाहुली करण्याचा मी कसोशीनं प्रयत्न करत राहिले. आता माझ्या हातून घडलेल्या चुकीची जाणीव होऊन माझे डोळे भरून आले. पहिल्यांदाच मला खऱ्या अर्थानं पश्चात्ताप झाला, फार वाईट वाटलं.

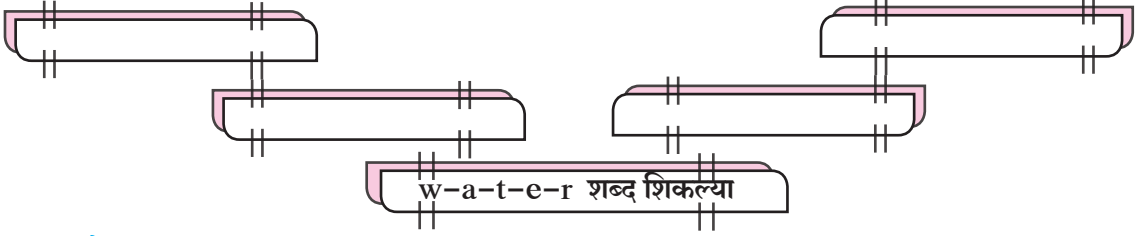
त्याच दिवशी मी खूप नवे शब्द शिकून घेतले. ते सगळेच काही, नेमके कोणते ते आता आठवत नाही; पण त्या शब्दांत 'आई', 'बाबा', 'बहीण', 'बाई' हे शब्द होते एवढं निश्चित. आयुष्यात नव्यानं आलेल्या या शब्दांनी माझ्या भावविश्वात पालवी फुटली. तो दिवस माझ्या दृष्टीनं फार नाट्यमय होता. रात्री मी माझ्या चिमुकल्या पलंगावर झोपी गेले, तेव्हा माझ्याइतका दुसरा आनंदी जीव कुठे सापडला नसता. दिवसभराच्या आनंददायी आठवणी पुन्हा पुन्हा मी आठवत राहिले. आयुष्यात पहिल्यांदाच मला 'उदया' कधी उगवतोय, ह्याची उत्कंठा लागून राहिली होती.

स्वाध्याय

प्र. १. खालील वाक्यांचा अर्थ स्पष्ट करा.

- (अ) बाहुलीचे शेकोटीजवळ लोटलेले तुकडे हेलनने गोळा केले.
 (आ) हव्याशा क्षणी हेलन प्रेमाच्या प्रकाशात न्हाऊन निघाली.

प्र. २. w-a-t-e-r हा शब्द हेलन कशा शिकल्या ते लिहून आकृती पूर्ण करा.



प्र. ३. जोड्या जुळवा.

‘अ’ गट

- (१) आतुर होणे.
 (२) हिरमोड होणे.
 (३) उकळ्या फुटणे.
 (४) पालवी फुटणे.
 (५) मायेची पाखर घालणे.

‘ब’ गट

- (अ) खूप आनंद होणे.
 (आ) प्रेम करणे.
 (इ) उत्सुक होणे.
 (ई) नाराज होणे.
 (उ) नवीन उत्साह निर्माण होणे.

प्र. ४. फरक स्पष्ट करा.



प्र. ५. खालील गटातील लेखननियमांनुसार योग्य असलेला शब्द लिहा.

- (अ) शिरीष, शिरिश, शिरीश, शीरीष =
 (आ) पुनर्वसन, पूनर्वसन, पुनर्वसन, पुनरवसन =
 (इ) पारंपारिक, पारंपरिक, पारंपारीक, पारंपरीक =
 (ई) क्रिडांगण, क्रीडांगण, क्रिंडागण, क्रिडांगन =

प्र. ६. खालील वाक्यातील काळ ओळखा.

- (अ) काल शब्द शिकून घेतले. _____ (आ) सकाळी आई माझ्या खोलीत येऊन गेली. _____
 (इ) आयुष्यात पहिल्यांदाच मला उद्या कधी उगवेल याची उत्कंठा लागली. _____

प्र. ७. स्वमत.

- (१) तुमच्या मते हेलन केलर आयुष्यात पहिल्यांदा ‘उद्याची’ वाट का पाहात असेल ?
 (२) ‘अंनी सुलिन्हॅन नसत्या तर ‘हेलन’ घडली नसती’, विधानाची सत्यता पटवून द्या.

प्र. ८. अभिव्यक्ती.

- (१) तुमच्या मते दिव्यांग मुलांना भाषाशिक्षणात येणारे संभाव्य अडथळे लिहा.
 (२) ‘सर्वसामान्य मुलांबरोबर दिव्यांग मुलांना शिक्षणाची समान संधी द्यायला हवी’, या विचाराचे सामाजिक महत्त्व जाणा व ते शब्दबद्ध करा.

उपक्रम :

नसीमा हरजूक यांचे ‘चाकाची खुर्ची’ हे आत्मवृत्त मिळवून वाचा.



विश्वकोश (स्थूलवाचन)

विश्वकोशाची ओळख करून देणारा हा पाठ आहे. आपल्या ज्ञानविषयक गरजा आणि व्यावहारिक सोयी यांच्या दृष्टीने सर्वविषयसंग्राहक मराठी विश्वकोश अधिक उपयुक्त आहे. कोणत्याही शब्दाचे वेगवेगळे संदर्भ विश्वकोशातून मिळू शकतात. हे संदर्भ पाहणे, या संदर्भाचा अभ्यास करणे या भाषासमृद्धीच्या दृष्टीने अत्यंत आनंददायी प्रक्रिया आहेत. हा आनंद मिळावा, विश्वकोश पाहण्याची गरज कळावी व विश्वकोश अभ्यासण्यासाठी सवय लागावी या हेतूने स्थूलवाचन विभागात समावेश असलेला हा पाठ महत्त्वपूर्ण आहे.

तुमच्या शाळेच्या अथवा तुमच्या गावातील सार्वजनिक ग्रंथालयात तुम्ही गेलात तर अनेक 'जाड-मोट्टी पुस्तके' असलेले काचेचे कपाट तुमचे लक्ष वेधून घेईल. मराठीच्या विविध साहित्यसंपदेसोबत मराठी विश्वकोश, मराठी व्युत्पत्तीकोश, मराठी चरित्रकोश, मराठी शब्दकोश असलेली ही ग्रंथसंपदा हा प्रत्येक वाचनालयाचा 'मानबिंदू'! या पाठात आपण मराठी विश्वकोशाचा परिचय करून घेऊया.

मानव्यविद्या, विज्ञान व तंत्रज्ञान यांतील सर्व विषयांचे अद्ययावत ज्ञान एका व्यापक योजनेखाली संकलित करणारा असा हा मराठी विश्वकोश! मराठी विश्वकोशामध्ये मानव्यविद्या शाखेअंतर्गत धर्म व तत्त्वज्ञान, अर्थशास्त्र, राज्यशास्त्र, मानसशास्त्र, शिक्षणशास्त्र, साहित्य, इतिहास, दृश्यकला, भूगोल आणि क्रीडा या विषयांचा समावेश केला आहे. तसेच विज्ञान व तंत्रज्ञान शाखेअंतर्गत भौतिकी, रसायनशास्त्र, गणित-सांख्यिकी, जीवशास्त्र, अभियांत्रिकी, कृषिविज्ञान, माहिती तंत्रज्ञान संगणकविज्ञान, वास्तुकला, भूविज्ञान आणि वैद्यक या विषयांचा समावेश केला आहे. कोणताही एक महत्त्वाचा विषय अन्य अनेक विषयांशी संलग्न असतो. अशा अनेक विषयांची एकत्र माहिती मिळाली, तर तो विषय नीट समजून घेता येतो.

मुख्य विषय व त्याचे संलग्न विषयांचे ज्ञान प्राप्त करण्यासाठी मराठी विश्वकोश उपयोगी पडतो.

शिक्षणाचा प्रसार जसा झपाट्याने वेग घेऊ लागला, भाषासमृद्धीची वाटचाल जशी दमदार होऊ लागली, तशी 'भाषा' सर्वार्थाने खुलू लागली. भाषा-भाषांमध्ये आदानप्रदान होऊन अनेक नवे शब्द मराठीत रूढ झाले. वाढत्या औद्योगिकीकरणामुळे समाजाच्या वैज्ञानिक व तांत्रिक गरजा वाढू लागल्या. अनेक नवे शब्द अस्तित्वात आले. शब्दांना नवीन आयाम प्राप्त झाले. त्याचबरोबर सर्वविषयसंग्राहक विश्वकोशाची गरज निर्माण झाली.

उच्च शिक्षणाचे माध्यम म्हणून मराठीचा होत गेलेला अधिकाधिक स्वीकार, मराठीमध्ये निर्माण झालेली संदर्भग्रंथाची तीव्र गरज आणि शासनव्यवहाराची भाषा म्हणून राज्यपातळीवर मराठीला मिळालेली मान्यता या पार्श्वभूमीवर मराठी भाषेतील सर्वविषयसंग्राहक विश्वकोशाची गरज अधोरेखित झाली.

मराठी विश्वकोशाच्या निर्मितीमध्ये पहिले संपादक म्हणून तर्कतीर्थ लक्ष्मणशास्त्री जोशी यांचे योगदान अत्यंत मोलाचे आहे. तसेच मराठी विश्वकोशाचा परिचय करून घेताना ज्ञानकोशकार डॉ. श्रीधर व्यंकटेश केतकर यांचेही कृतज्ञतापूर्वक स्मरण करणे आवश्यक आहे. स्वातंत्र्यपूर्वकाळात त्यांनी केलेली कामगिरी विशेष उल्लेखनीय आहे. तथापि त्यानंतरच्या काळात विशेषतः स्वातंत्र्योत्तर काळात ज्ञानविकासाच्या क्षेत्राचा ज्या वेगाने विकास झाला, हा विकास लक्षात घेऊन विद्यमान ज्ञानक्षेत्रांचा सर्वांगीण परिचय करून देणारा 'मराठी विश्वकोश' हा आश्वासक प्रयत्न आहे.

● विश्वकोश असा तयार झाला...

- (१) विषयवार तज्ज्ञांच्या समितीची रचना केली गेली.
- (२) प्रत्येक विषयाच्या नोंदीची शीर्षके निश्चित केली गेली.
- (३) मुख्य, मध्यम, लहान नोंदीतील मुद्द्यांची टाचणे तयार केली गेली.
- (४) नोंदींच्या मर्यादा आखून टाचणांमध्ये तशा सूचना दिल्या गेल्या.
- (५) प्रत्येक विषयातील मुख्य, मध्यम, लहान व नाममात्र नोंदींच्या याद्या तयार केल्या गेल्या.
- (६) अकारविल्ह्यानुसार या याद्या लावण्यात आल्या.

१९७६ यावर्षी महाराष्ट्र राज्य साहित्य संस्कृती मंडळाने मराठी विश्वकोशाचा पहिला खंड प्रकाशित केला. आत्तापर्यंत विश्वकोशाचे वीस खंड प्रकाशित झाले आहेत. शालेय विद्यार्थ्यांसाठी कुमार विश्वकोशाची निर्मिती करण्यात आली असून त्याचे जीवसृष्टी आणि पर्यावरण भाग १ व भाग २ प्रकाशित करण्यात आले आहेत. आधुनिक तंत्रज्ञानाचा वापर करून मराठी विश्वकोशाच्या वीस खंडातील माहिती मोबाईल ॲपमध्ये समाविष्ट करण्यात आली आहे.

● विश्वकोश यासाठी पाहावा....

- (१) आपल्या ज्ञानविषयक गरजा मराठीतून भागवण्यासाठी.
- (२) जागतिक ज्ञानक्षेत्राचे क्षितिज विस्तारताना आपल्या विविध विषयांतील कुतूहलास इष्ट वळण लागण्यासाठी.
- (३) अभिव्यक्तीला योग्य चालना मिळण्यासाठी.
- (४) सर्व प्रकारचे प्रगल्भ व सूक्ष्म ज्ञान मराठी भाषेतून मिळण्यासाठी.

● विश्वकोश असा पाहावा...

- (१) शब्द अकारविल्ह्यांनुसार (अनुज्ञेय) पाहावेत.
- (२) बाराखडीतील स्वर व व्यंजन यांच्या स्थानानुसार अनुक्रमे दिलेला शब्द पाहावा.

एन्सायक्लोपीडिया ब्रिटानिकाप्रमाणे मराठी भाषेतील सर्वविषयसंग्राहक विश्वकोश तुमच्या ज्ञानात, तुमच्या भाषिक समृद्धीत निश्चित भर घालणारा आहे. भाषा व त्यासंबंधीचे संदर्भ.... यांची गंमत अनुभवण्यासाठी विश्वकोश पाहण्याची सवय लावून घ्यायला हवी.

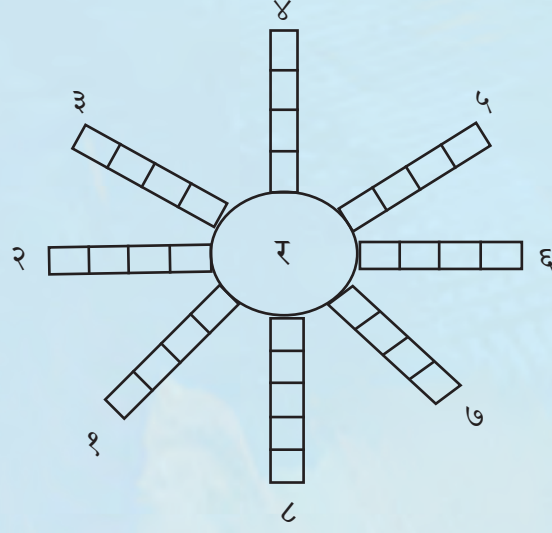
तुमच्या माहितीसाठी तुम्हांला आवडणारी 'शब्दकोडी' व फॅशन्सपैकी 'केशरचना' या शब्दांचे संदर्भ विश्वकोशाचा आधार घेऊन येथे देत आहोत.

तुम्हांला आवडणारे कोणतेही शब्द... त्यांचे अर्थ.... संदर्भ विश्वकोशातून शोधा व भाषेचे अनोखे अंग जाणून घ्या. विश्वकोश आता www.marathivishwakosh.maharashtra.gov.in या संकेतस्थळावर उपलब्ध आहे.

१) शब्दकोडे

● पुढील पानावरील शब्दकोडे दिलेल्या वाक्यांच्या आधारे सोडवा.

- (१) 'स्वेदगंगा' या कवितासंग्रहाचे कवी.
- (२) एका साहित्यिकाचे आडनाव 'श्रीपाद कृष्ण....'
- (३) तुरुंगात असतानादेखील ज्यांची काव्यप्रतिभा बहरून येई, असे साहित्यिक(देशभक्त).
- (४) 'सुधारक' चे संपादक.
- (५) कवी यशवंत यांचे आडनाव.
- (६) विनोदी साहित्य लिहिणाऱ्या एका साहित्यिकाचे आडनाव.
- (७) मालतीबाई बेडेकर यांनी वापरलेल्या टोपणनावामागील आडनाव.
- (८) कवी कुसुमाग्रज यांचे आडनाव.



‘आर्थर विन’ याने २१ डिसेंबर १९१३ च्या न्यूयॉर्क वर्ल्डच्या अंकात अशा प्रकारचे पहिले शब्दकोडे प्रसिद्ध केले.

‘हाच तो चहा’ हे वाक्य दोन्हीकडून जरी शब्द वाचले तरी एकसारखेच बनते. अशा प्रकारच्या शाब्दिक करामतीवर आधारित हे कोडे असावे, असा अंदाज आहे.

मुलांनो, विविध वृत्तपत्रे, मासिके, साप्ताहिके यांमध्ये येणारी शब्दकोडी तुम्ही सोडवता आणि भाषेची गंमत अनुभवता.

- | |
|---|
| (१) फ्रेंच भाषा शब्दकोड्यांसाठी सर्वांत सोईस्कर भाषा. |
| (२) कॅनडामध्ये फ्रेंच व इंग्रजी शब्द योजून द्विभाषिक शब्दकोडे लोकप्रिय. |
| (३) रशियामध्ये शब्दकोड्याचा वापर प्रचारासाठीही. |
| (४) शब्दकोड्यासाठी चिनी भाषेचा अपवाद. |



अशा कल्पनांवर आधारलेले अनेक प्रकार रूढ आहेत. संगणकीय खेळांमध्ये विविध प्रकारच्या शाब्दिक कोड्यांचा समावेश होतो.

- | |
|--|
| (१) प्रसिद्ध विधान अथवा अवतरण देऊन त्यांचे लेखक ओळखण्यास सांगणे. |
| (२) एका शब्दातील अक्षरे फिरवून नवीन शब्द तयार करणे. |
| (३) काही शब्दांतील रिकाम्या अक्षरांच्या जागा भरणे. |

(२) केशभूषा



आजकाल केसांच्या वेगवेगळ्या स्टाईल्स करणे, तुम्हांला सर्वांना आवडते; पण मुलांनो, तुम्हांला आश्चर्य वाटेल, की पौराणिक काळापासून आकर्षक केशरचनेचे आकर्षण सर्व समाजात होते.

केशभूषेत अंतर्भूत असणाऱ्या गोष्टी

केस कापणे धुणे नीट करणे विंचरणे कुरळे करणे सरळ करणे

उद्देश

केशभूषेचा मुख्य उद्देश

आकर्षकता किंवा सौंदर्य वाढवणे

केशभूषेचा सामाजिक उद्देश

सामाजिक संकेतानुसार प्रतीकात्मक केशभूषा

आदिम लोक केसांना मातीचा लेप लावून आपला पराक्रम व गुणवैशिष्ट्ये दाखवण्याकरिता त्यात विजयचिन्हे आणि पदके लावत.

केशभूषेचा उगम यातून झाला असावा.

केस इतरांना दिसू न देण्याच्या पुरातन स्त्रीच्या प्रयत्नातून केशबंधाची कल्पना पुढे आली असावी.



अजिंठा, वेरूळ, कोणार्क, खजुराहो येथील शिल्पाकृतींत आढळणाऱ्या स्त्री-पुरुषांच्या केशरचना उल्लेखनीय आहेत. या प्राचीन केशरचनांचे अनुकरण भारतीय स्त्रिया करताना आढळतात.

प्र. १. टीप लिहा.

- (१) विश्वकोशाचा उपयोग-
(२) विश्वकोशाची निर्मितिप्रक्रिया-

प्र. २. 'शब्दकोडे सोडवल्यामुळे भाषिक कौशल्य वाढते', याविषयी तुमचे मत लिहा.

प्र. ३. विश्वकोश पाहण्याचे तुम्हांला लक्षात आलेले फायदे लिहा.

प्र. ४. केशभूषेचे उद्देश सांगून त्यात कोणत्या गोष्टींचा अंतर्भाव होतो, ते स्पष्ट करा.

प्र. ५. विश्वकोशाचा उपयोग तुम्हांला मराठी भाषेतील ज्ञान प्राप्त करण्यासाठी कसा होऊ शकेल, ते लिहा.

भाषा सौंदर्य

विश्वकोश अकारविल्ह्यांनुसार (अनुज्ञेय) पाहावा हे आपल्याला कळले. त्यासाठी संपूर्ण वर्णमाला (आता अँ व ऑ हे स्वर धरून) आपल्याला क्रमाने मुखोद्गत असायला हवी. त्या योग्य वर्णांची आणि त्यांची उच्चारस्थाने, परिपूर्ण आकलनही असावयास हवे. (उदा., स्वर, स्वरादी, व्यंजन, महाप्राण, मृदू व्यंजने, कठोर व्यंजने, अनुनासिके).

खालील कोडे सोडवा व त्याच्या शेवटच्या रकान्यातील वर्णांचे विशेष ओळखा.

(१)			
(२)	×		
(३)			
(४)	×		
(५)			

- (१) पैसे न देता, विनामूल्य.
(२) पाणी साठवण्याचे मातीचे गोल भांडे.
(३) जिच्यात रेतीचे प्रमाण खूप जास्त असते अशी जमिनीची जात.
(४) रहस्यमय.
(५) खास महाराष्ट्रीयन पक्वान्न. पोळ्या, मोदक, करंज्या यांमध्ये हे भरतात.

वरील कोडे वैशिष्ट्यपूर्ण आहे. त्याचे उत्तर तुम्हांला सोडवायचे आहे. हे कोडे सोडवल्यावर तुम्हांला निश्चितच भाषेचे सौंदर्य व गंमत लक्षात येईल. अशा कोड्यांचा अभ्यास करा. त्यातील भाषिक वैशिष्ट्ये समजून घ्या व अशी विविध वैशिष्ट्यांची कोडी तयार करण्याचा तुम्ही स्वतः प्रयत्न करा.

भाषाभ्यास

अनुस्वार लेखनाबाबतचे नियम :

* खालील शब्द वाचा.

'रंग', 'पंकज', 'पंचमी', 'पंडित', 'अंबुज' हे शब्द तत्सम आहेत. हे आपण पर-सवर्णानिसुद्धा लिहू शकतो, म्हणजे अनुस्वारानंतर येणाऱ्या अक्षराच्या वर्गातील अनुनासिक वापरून लिहू शकतो. उदा., रङ्ग, पङ्कज, पञ्चमी, पण्डित, अम्बुज असे. विशेषतः जुने साहित्य वाचले तर असे लेखन दिसते. परंतु, आजकाल अशी पर-सवर्णाने लिहिण्याची पद्धत जुनी झाली आहे. त्याऐवजी अनुस्वारच वापरले जातात. खालील शब्द बघा कसे दिसतात!

'निबन्ध', 'आम्बा', 'खन्त', 'सम्प', 'दङ्गा' हे शब्द बघायला विचित्र वाटतात ना! कारण हे तत्सम नाहीत. पर-सवर्ण लिहिण्याची पद्धत फक्त तत्सम शब्दांपुरती मर्यादित आहे. संस्कृत नसलेले मराठी शब्द शीर्षबिंदू देऊनच लिहावेत.

मराठीत स्पष्टोच्चारित अनुनासिकाबद्दल शीर्षबिंदू द्यावा.

* खालील शब्द वाचा.

'सिंह', 'संयम', 'मांस', 'संहार.' या शब्दांचा उच्चार खरे तर खूप वेगळा आहे ना? या शब्दांचे 'सिंह', 'संयम', 'मांस', 'संहार' उच्चार असे होत असले तरी लिहिताना हे शब्द तसे लिहू नयेत.

य्, र्, ल्, व्, श्, ष्, स्, ह् यांच्यापूर्वी येणाऱ्या अनुस्वारांबद्दल केवळ शीर्षबिंदू द्यावा.

पर-सवर्णाने लिहा.

घंटा, मंदिर, चंपा, चंचल, मंगल

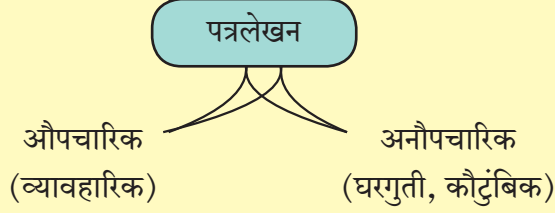
अनुस्वार वापरून लिहा.

जङ्गल, चेण्डू, सञ्च, गोनधळ, बम्ब

◆ उपयोजित लेखन

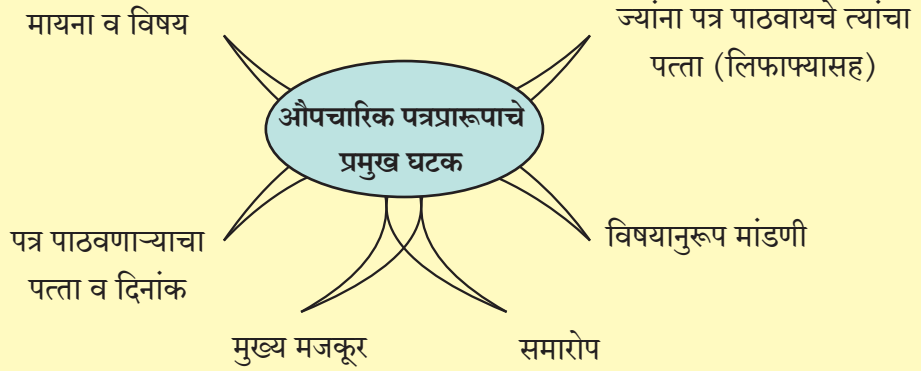
१. पत्रलेखन

आपल्या मनातील भावना, विचार, मते मुद्देसूदपणे, सुसंबद्ध पद्धतीने अपेक्षित व्यक्तीपर्यंत लिखित स्वरूपात पोहोचवण्याचे उत्तम माध्यम म्हणजे पत्रलेखन होय.

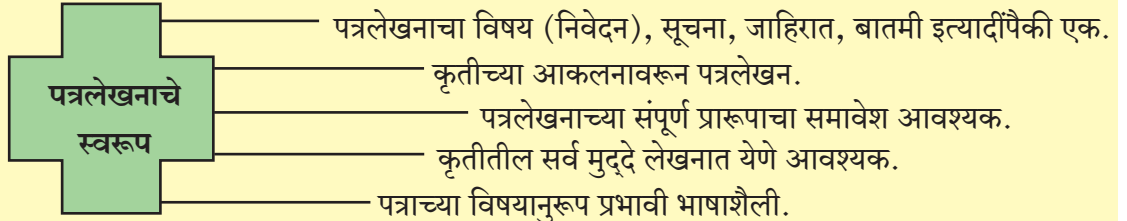


यापूर्वीच्या इयत्तांमध्ये अनौपचारिक व औपचारिक पत्रलेखनाचे काही प्रकार तुम्ही अभ्यासले आहेत.

स्वपरिचय, मागणी व तक्रार या औपचारिक पत्रप्रकारांचा यावर्षी आपण अभ्यास करणार आहोत.



* कृतिपत्रिकेत एखादी सूचना, आवाहन, निवेदन, जाहिरात इत्यादी प्रकारांपैकी एक कृती दिलेली असेल, ती कृती विषय समजून घेऊन तुम्हांला पत्रलेखन करायचे आहे.



औपचारिक पत्राची मांडणी

१. पत्राच्या सुरुवातीला उजव्या कोपऱ्यात पत्र लिहिणाऱ्याचे नाव, हुद्दा, पिनकोडसह पत्ता, दिनांक, ई-पत्ताही असावा.
२. डावीकडे योग्य मायना लिहावा. संबंधित व्यक्तीचे नाव, हुद्दा, पत्ता लिहावा.
३. कृतीत विशेषनाम दिले असेल तरच ते लिहावे. अन्यथा प्रति, प्रेषक याठिकाणी 'अ. ब. क.' असा उल्लेख करावा.
४. औपचारिक पत्रात पत्राचा 'विषय' लिहिणे आवश्यक आहे.
५. विषयानंतर त्या खाली महोदय/महोदया असे लिहून पत्रलेखनास सुरुवात करावी.
६. विषयानुसार लेखन व भाषा असावी.
७. शेवटी योग्य ते संबोधन वापरून समारोप करावा.

लक्षात घ्या, औपचारिक पत्रलेखन ही एक कला आहे, तसेच ते शास्त्रही आहे.

नमुना १

● खालील निवेदन वाचा-

संबंधित विषयासाठी स्व-परिचय पत्र तयार करा.

महात्मा फुले विद्यालय बुलढाणा
आंतरशालेय नाट्यमहोत्सवातील स्पर्धासाठी
एकपात्री प्रयोग कलाकारांची निवड
इच्छुक विद्यार्थ्यांकडून स्व-परिचयपत्र
मागविण्यात येत आहे.
नाट्यविभाग प्रमुख

अंतिम दिनांक
दि. २६
डिसेंबर

पासपोर्ट आकाराचा फोटो आवश्यक

स्वपरिचय पत्राचे मुद्दे

(१) संपूर्ण नाव	(५) शैक्षणिक पात्रता/विशेष प्रशिक्षण
(२) पत्ता	(६) छंद
(३) संपर्क क्रमांक	(७) अनुभव/पारितोषिके
(४) जन्मतारीख	(८) इतर कलांमधील प्रावीण्य

टीप : स्वपरिचयपत्रातील सर्व माहिती विषयानुरूप परंतु काल्पनिक असावी.

नमुना २

अमरावतीकरांना सुवर्णसंधी
'सरगम' संस्था अमरावतीद्वारे आयोजित
'दिवाळी पहाट'
स्थळ - वसंतराव देशपांडे हॉल
कौस्तुभ व सोनाली माडे यांच्या
सुरेल, बहारदार गायनाचा कार्यक्रम

सर्व
नागरिकांना
निमंत्रण

सर्वांनी
सहभागी
व्हावे

सोमवार
दिनांक
२ नोव्हें.

तृप्त करा कानांना
प्रफुल्लित करा मनाला

घरपोच तिकिटांची सोय व हॉलवर विक्री सुरू.

पहाटे
५.३०
वाजता

रसिक नागरिक या नात्याने

कार्यक्रमाची तिकिटे संपल्यामुळे हाच कार्यक्रम पुन्हा सादर करण्याची मागणी करणारे पत्र लिहा.

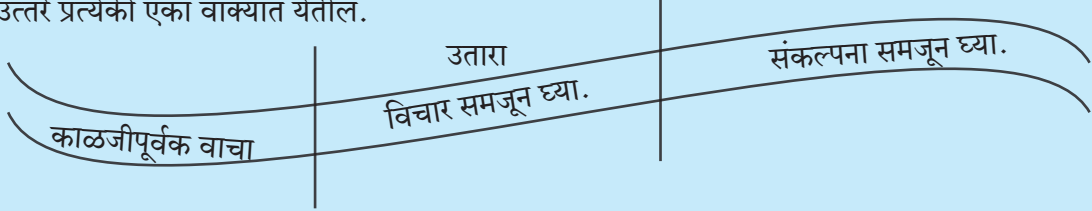
घरपोच तिकिटे मागितल्याप्रमाणे न मिळाल्याबाबत संबंधित व्यक्तीकडे तक्रार करा.

विद्यार्थ्यांसाठी : स्वपरिचय पत्र हा कृतिपत्रिकेतील लेखन विभागात (मूल्यमापनात) समाविष्ट नाही. मात्र, विद्यार्थ्यांसाठी हा प्रकार/घटक उपयुक्त असल्याने, त्याचा अभ्यास करावा.

२. गद्य आकलन

प्रश्नांची रचना करता येणे, हे महत्त्वाचे भाषिक कौशल्य आहे. हे कौशल्य प्राप्त होण्यासाठी 'गद्य आकलन' या घटकाचा समावेश अभ्यासक्रमात करण्यात आला आहे.

दिलेला उतारा वाचून त्यावर आधारित पाच प्रश्न तुम्हांला तयार करावयाचे आहेत. हे पाच प्रश्न असे असावेत, की त्यांची उत्तरे प्रत्येकी एका वाक्यात येतील.



१. तयार केलेला प्रश्न अर्थपूर्ण असावा.
२. कोण? कोठे? केव्हा? का? इत्यादी प्रकारच्या प्रश्नांची रचना करण्याचा सराव करावा.
३. प्रश्नाचे उत्तर उताऱ्यातच असेल असेच प्रश्न असावेत.
४. उत्तरे पडताळून पाहावीत.
५. उत्तरे लिहिण्याची आवश्यकता नाही.
६. प्रश्नाच्या शेवटी प्रश्नचिन्ह देणे आवश्यक आहे.
७. उताऱ्याला 'योग्य शीर्षक कोणते असेल' असा प्रश्न तयार करू नये.

नमुना गद्य आकलन उतारा

* खालील उतारा वाचा व त्याच्या आशयावर प्रश्न तयार करा.

'पूर्वरंग'.....! लेखक अर्थातच आपले सर्वांचे आवडते पु. ल. देशपांडे. 'पूर्वरंग' हे एक प्रवासवर्णन म्हणून प्रसिद्ध आहे; पण पूर्वेकडील देशांचे प्रवासवर्णन यापेक्षा पूर्वेकडील देशांतील विविध लोकांचे 'अंतरंग' हेच नाव याला साजेसे ठरेल. अर्थातच हे केवळ एक प्रवासवर्णनच नाही, तर ते आहे विविध देशांतील अनेक व्यक्तींचे स्वभाव, राहणी, त्यांचे आचार-विचार एवढेच नव्हे, तर त्यांचे वैशिष्ट्यपूर्ण पोशाख, खाद्यपदार्थ यांचा बारकाईने केलेला अभ्यास आणि त्याचे मनोवेधक चित्रण ! आणि या चित्रणाला पुलंच्या विनोदी शैलीने प्राप्त झालेला अनोखा 'रंग' !

पुस्तकाची सुरुवातच होते लेखकाच्या प्रवास तयारीने ! त्यात लेखकाचा उडणारा गोंधळ, परदेशी जाताना घ्यावी लागणारी इंजेक्शने आणि त्यातील कर्मचाऱ्यांचा गलथानपणा विनोदी भाषेत व्यक्त करताना पुलंनी इतके छान किस्से सांगितले आहेत, की पहिल्यांदा वाचतानाच हे पुस्तक मनाची पकड घेते.

गद्य आकलन उतारा प्रश्न

- (१) 'पूर्वरंग' या पुस्तकाचे लेखक कोण ?
- (२) 'पूर्वरंग' या पुस्तकाचा वाङ्मय प्रकार कोणता ?
- (३) पुस्तकाची सुरुवात लेखक कोणत्या विषयाने करतात ?
- (४) पुस्तकात कोणत्या गोष्टींचा अभ्यास लेखकाने बारकाईने केलेला आढळतो ?
- (५) पुस्तकातून लेखकांच्या कोणत्या लेखन शैलीचा परिचय होतो ?

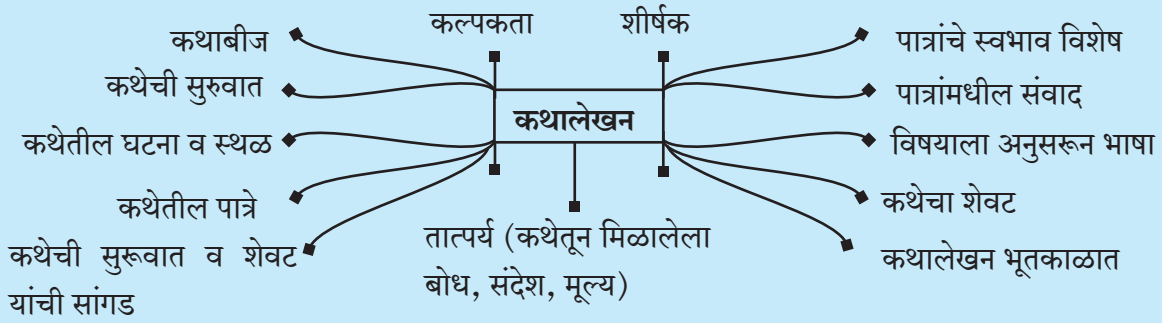
३. कथालेखन

उपयोजित लेखनप्रकारामध्ये 'कथालेखन' हा घटक विद्यार्थ्यांच्या सृजनशील लेखनाला वाव देणारा आहे. कल्पना, नवनिर्मिती, स्वभाषेत प्रकटीकरण हे या वयोगटाचे वैशिष्ट्यपूर्ण पैलू आहेत. कथालेखनाच्या योग्य सरावाने भावी कथालेखक घडू शकतील.

कथाविषयांनुसार कथांचे विविध प्रकार पडतात.

उदा.,

(१) शौर्यकथा (२) विज्ञान कथा (३) बोधकथा (४) ऐतिहासिक कथा (५) रूपककथा (६) विनोदी कथा इत्यादी. कथालेखनाचे महत्त्वाचे घटक जाणून घेण्यासाठी खालील मुद्द्यांचा अभ्यास करून कथालेखन तंत्र जाणून घेऊया.



खालील मुद्द्यांचा सविस्तर विचार करूया.

(१) कथाबीज-

कथालेखन ही कल्पकतेवर आधारलेली कला आहे. कथाबीज हा कथेचा प्राण असतो. कथालेखन करताना कथाबीजाच्या विषयास अनुसरून दैनंदिन निरीक्षण, वाचन, अनुभव, सृजनशील कल्पना, भावना यांचा विचार करून कथाबीज फुलवावे.

(२) कथेची रचना-

कथेला प्रारंभ, मध्य व शेवट असावा. कथेची सुरुवात आकर्षक असावी. वाक्यांची रचना पाल्हाळिक नसावी. अर्थपूर्ण छोटी छोटी वाक्ये असावीत. कथेचा मजकूर सातत्याने उत्कंठावर्धक असावा. कथेतील आशयाला काहीतरी वळण असेल, तर उत्कंठा अधिक वाढते. कथा नेहमी भूतकाळातच लिहावी.

(३) कथेतील घटना व पात्रे-

कथाबीजानुसार कथेतील पात्रे व घटना निवडाव्यात, त्या कथाबीजाला पुढे नेऊ शकतील. घटना घडण्याचे स्थळ सुसंगत निवडावे. पात्र, घटना व स्थळांच्या वैशिष्ट्यांचे बारकावे जाणून घेऊन वर्णन करावे. वर्णन चित्रदर्शी असावे.

(४) पात्रांचे स्वभाव विशेष-

कथेतील आशयाला समर्पक असे पात्रांच्या स्वभाव विशेषांचे व त्यानुसार असलेल्या वर्तनांचे वर्णन करावे. उदा., राग आला तर- त्याने हाताच्या मुठी करकचून आवळल्या इत्यादी.

(५) कथेतील संवाद व भाषा-

कथेत निवडलेल्या परिसराला कथाबीजाला अनुसरून कथेची भाषा असावी. आलंकारिक भाषेचा वापर करून कथेची परिणामकारकता वाढवता येते. विरामचिन्हांचा योग्य वापर करावा. संवादाची परिणामकारकता विरामचिन्हांमुळे निर्माण होते. पात्रांच्या तोंडी पात्रांच्या वैशिष्ट्यांच्या गरजेनुसार ग्रामीण भाषा व बोलीभाषा यांचा वापर सहजतेने करायला हवा. कथेमध्ये वाक्प्रचार, म्हणी यांचा सुयोग्य वापर करावा.

(६) शीर्षक तात्पर्य-

संपूर्ण कथेचा आशय, कथेतील मूल्य/संदेश व्यक्त करणारे शीर्षक असावे. कथेतून मिळणारा संदेश/मूल्य किंवा कथेतील वैशिष्ट्यपूर्ण आशय प्रतिबिंबित करणारे तात्पर्य असावे.

कथालेखन पूर्णतः सृजनशील कल्पकतेवर अपेक्षित आहे. कथाबीज विस्तारासाठी, अपूर्ण कथा पूर्ण करण्यासाठी वेगळा नावीन्यपूर्ण विचार किंवा कल्पना अपेक्षित आहे.

विद्यार्थ्यांनो, तुमच्या सृजनशील कल्पनेला खूप धुमारे फुटू शकतात. त्यांना फक्त निरीक्षण व कल्पकतेने अभिव्यक्त करा.

कथालेखन मूल्यमापनाच्या नियोजित कृती

- (१) कथाविषयांवरून कथालेखन (३) दिलेल्या शब्दांवरून कथालेखन
(२) मुद्द्यांवरून कथालेखन (४) कथेचा पूर्वार्ध देऊन उत्तरार्ध लिहिणे किंवा उत्तरार्ध देऊन पूर्वार्ध लिहिणे.

कथालेखनासाठी वरीलपेक्षा वेगळ्या, सृजनशील पद्धतीने कृतीची मांडणी केली जाऊ शकते. अशा वैविध्यपूर्ण कृतींचा शोध घ्यावा व त्यांचा अभ्यास करावा.

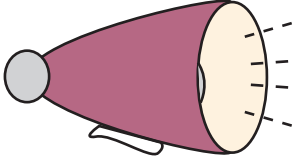
कथालेखन नमुना

- खालील अपूर्ण कथा वाचा. तुमच्या विचार व कल्पनेने कथा पूर्ण करा.


२६ जानेवारी, भारताचा गणतंत्र दिन. अर्णव स्वच्छ शालेय गणवेशात तयार होऊन शाळेत गेला. माननीय प्रमुख पाहुण्यांच्या उपस्थितीत कार्यक्रम सुरू झाला. विद्यार्थ्यांनी ध्वजवंदन केले. राष्ट्रगीत, ध्वजगीत, देशभक्तीपर गीत सादर केले. अध्यक्षंच्या प्रेरणादायी भाषणानंतर अर्णवचे देशभक्तीचा संदेश देणारे व देशभक्ताबद्दल कृतज्ञता व्यक्त करणारे भाषण झाले. वृक्षारोपण, खाऊवाटप झाल्यानंतर मुले घरी जायला निघाली.

अर्णवदेखील आपली तीनचाकी सायकल घेऊन निघाला. सावकाशपणे हुतात्मा चौकापर्यंत पोहोचला. लाल दिव्याचा संकेत मिळताच जागेवरच थांबला. चौकात खूप गर्दी होती. अनेक छोटी मुलं हातात छोटे तिरंगी झेंडे घेऊन पालकांच्या वाहनांवर बसली होती. हिरवा दिवा दिसताच थांबलेली गर्दी पुढे सरकली. अर्णवनेही हाताने चाकाला वेग दिला. एवढ्यात सर्वांचं लक्ष वेधून घेणारं असं.....

- तुम्ही लिहिलेल्या कथेला योग्य शीर्षक द्या व तात्पर्य लिहा.
- तुम्ही कथा तयार करताना व लिहिताना कोणकोणत्या गोष्टी विचारात घेतल्या, त्यांची यादी करा.



४. जाहिरात



‘जाहिरात’ या शब्दातच तिचा अर्थ सामावलेला आहे. इंग्रजीत ‘जाहिरात’साठी Advertisement हा शब्द आहे. यातील ‘Ad’ चा अर्थ ‘कडे’ आणि ‘verfo’ चा अर्थ ‘वळणे’ किंवा ‘लक्ष वेधून घेणे’ असा आहे. म्हणूनच लोकांचे लक्ष एखाद्या गोष्टीकडे वेधून घेते ती जाहिरात होय. यादृष्टीने विविध क्षेत्रांतील निर्मित वस्तू, उत्पादने यांची ग्राहकाकडून मागणी निर्माण करणारी जाहिरात ही एक कला आहे.

आजच्या संगणक व माहिती-तंत्रज्ञानाच्या युगातील इंटरनेट व मोबाईल क्रांतीमुळे जाहिरातक्षेत्राची कक्षा अधिक विस्तारत चालली आहे.

कला, क्रीडा, शिक्षण, आरोग्य, व्यापार, दळणवळण, प्रसारमाध्यम, मनोरंजन अशा सर्वच क्षेत्रात जाहिरातीला विशेष महत्त्व प्राप्त झाले आहे, म्हणूनच ‘युग’ आहे जाहिरातींचे...’ असे म्हणणे वावगे ठरणार नाही.

● जाहिरातक्षेत्रातील भाषेचा वापर

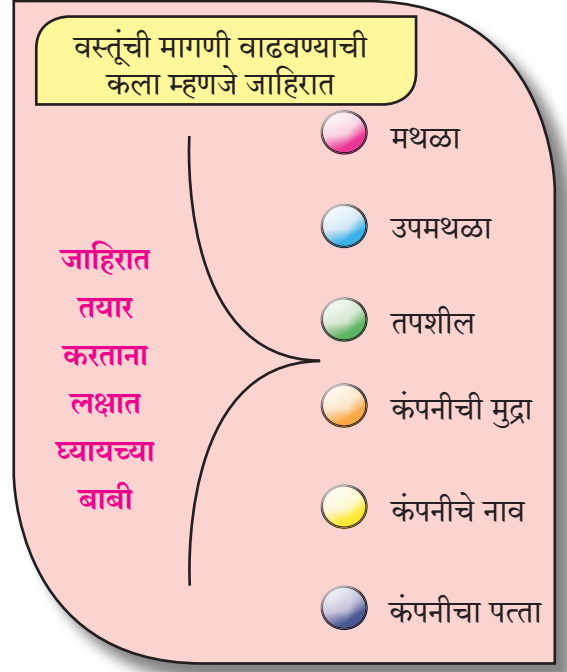
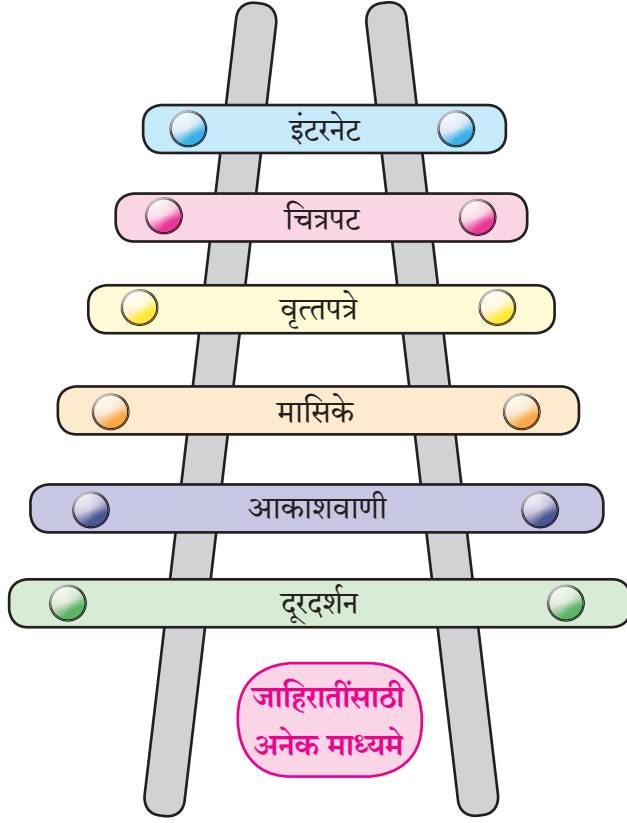
जाहिरात हा संदेश स्वरूपाचा संवाद असतो आणि कोणत्याही संवादाचे महत्त्वाचे माध्यम भाषा हेच असते. या दृष्टीने जाहिरात लेखनात भाषा ही पुढीलप्रमाणे महत्त्वाची ठरते.

● जाहिरातीची भाषा-

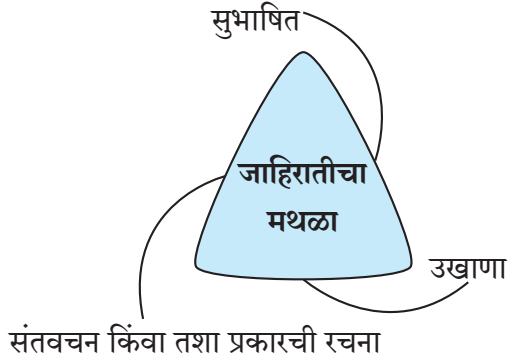
- ← (१) आकर्षक मजकूर.
- ← (२) साधी, सोपी, सरळ, आकर्षक, स्पष्ट व ओघवती भाषा.
- ← (३) बुद्धीला फारसा ताण न देणारी.
- ← (४) ग्राहकाच्या मनात विश्वासार्हता निर्माण करणारी.
- ← (५) शब्दांचा गैरवापर न केलेली.
- ← (६) लोकभावनांची जोड, जाण असणारी.
- ← (७) वेचक, अर्थपूर्ण, प्रसन्न व परिणामकारक.
- ← (८) लयबद्ध व वाचकांशी सुसंवाद साधणारी.
- ← (९) विनोदाची झालरही असणारी.
- ← (१०) मानवी भावभावनांची संवेदनशीलता जाणणारी व जपणारी.

उदाहरणादाखल जाहिरातीचे काही नमुने आपण पाहिले, तर त्यातून जाहिरातकलेची विविध रूपे आपल्या लक्षात येऊ शकतात.

आजचे युग जाहिरातीचे युग



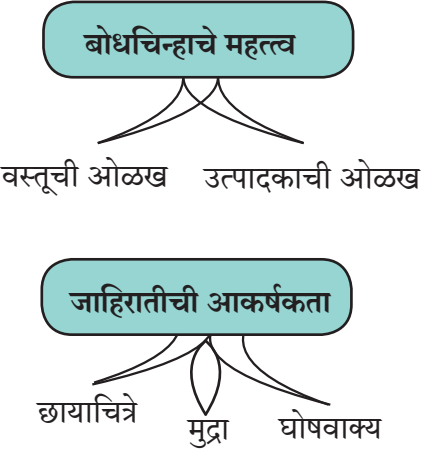
लोकांच्या मनात एखाद्या वस्तूविषयी आवड निर्माण करणे हा जाहिरातीचा हेतू.



जाहिरातलेखनाच्या मूल्यमापनाच्या कृती.

- शब्दांवरून जाहिरात लेखन.
- जाहिरात देऊन त्यावरील कृती सोडवणे.
- विषय देऊन जाहिरात लेखन.
- दिलेल्या जाहिरातीचे अधिक आकर्षक पद्धतीने पुनर्लेखन.
- दिलेल्या मुद्द्यांवर जाहिरात लेखन.

या व्यतिरिक्त वेगळ्या, सृजनशील पद्धतीने कृतीची मांडणी केली जाऊ शकते. अशा सृजनशील वैविध्यपूर्ण कृतींचा शोध घ्यावा व अभ्यास करावा.



जाहिरात लेखन नमुना

नमुना क्र. १

- खालील जाहिरात वाचून त्याखालील कृती करा.

श्री. हनुमंत वाळके यांची व्यायामशाळा

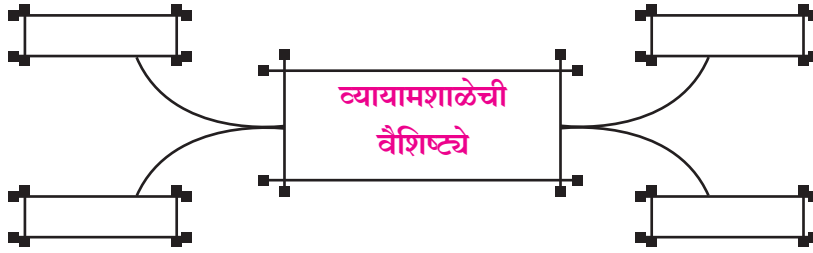
वाळके शक्ती जिम

स्वतःसोबत एक व्यक्ती आणा. -: आमची काही खास वैशिष्ट्ये :- १०% सवलत मिळवा.

- वातानुकूलित प्रशस्त जागा
- सोयीस्कर वेळा
- आधुनिक यंत्रसामग्री
- अनुभवी शिक्षक
- माफक फी

पत्ता
निरामय सदन, शास्त्री मार्ग, जळगाव
प्रथम येणाऱ्यास प्रथम प्राधान्य.

- (अ) चौकट पूर्ण करा.



- (आ) जाहिरातीतील काही मजकूर चुकीचा वाटतो का? सकारण नमूद करा.
(इ) वरील जाहिरात अधिक आकर्षक बनवण्यासाठी तुम्ही कोणकोणते बदल सुचवाल?

नमुना क्र. २

- नमुना क्र. १ मधील जाहिरातीचे अधिक आकर्षक स्वरूपात पुनर्लेखन करा.

नमुना क्र. ३

- खाली दिलेल्या बातमीच्या मथळ्यावरून आकर्षक जाहिरात तयार करा.
'पाठ्यपुस्तकेतर पुस्तके सवलतीच्या दरात मिळतील.'

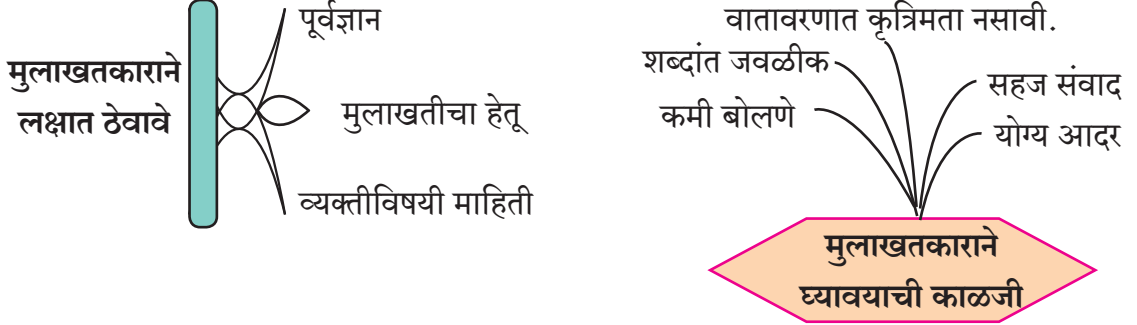
लक्षात घ्या.

- * कमीत कमी शब्दांत जास्तीत जास्त आशय समजणे अपेक्षित.
- * शब्दरचना व वाक्यरचना समजण्यास सोपी असणे आवश्यक.
- * आलंकारिक व काव्यमय शब्दांचा वापर - जाहिरात आकर्षक होण्यास मदत.
- * काळानुरूप जाहिरातीतील भाषा वापरणे आवश्यक.

५. मुलाखत

एखाद्या व्यक्तीशी संवाद साधून तिचे विचार, जीवनकार्य लोकांपर्यंत पोहोचवण्याचे प्रभावी माध्यम म्हणजे मुलाखत होय.

स्वतः कमीत कमी बोलून समोरच्या व्यक्तीला बोलते करण्याची कला मुलाखतकाराने संपादन करावी लागते.



प्रत्यक्ष मुलाखत घेणे

मुलाखतीचे दोन भाग

शब्दबद्ध करणे

मुलाखतीची वैशिष्ट्ये

मुलाखत घेताना

- (१) प्रश्नोत्तर स्वरूपात संवाद.
- (२) मोकळे वातावरण.
- (३) समोरच्या व्यक्तीचा मान राखत संवाद.
- (४) व्यक्तीला बोलते करणे.

मुलाखत लिहिताना

- (१) सुरुवातीस प्रास्ताविक/परिच्छेद.
- (२) नेमके प्रश्न-उत्तर सविस्तर.
- (३) मूळ आशयाला धक्का न लावता आकर्षक संपादन.

मुलाखत घेणे, मुलाखत देणे, मुलाखत वाचणे व मुलाखत ऐकणे या आनंददायी प्रक्रिया आहेत.

बालमित्र चित्रकला स्पर्धेत तुमच्या शाळेतील चि. अमित/कु. अमिता घोलप यास/हीस राज्य पातळीवर प्रथम क्रमांक मिळाला आहे. त्यासंदर्भात त्याची/तिची मुलाखत घ्या.

मुलाखत लेखन नमुना

विद्यार्थी मित्रांनो,

खालील मुलाखत ही काल्पनिक असली, तरी त्यातील विषय व त्याचे गांभीर्य महत्त्वाचे आहे. व्यसनाधीनता हा सुदृढ व निकोप जीवनाला लागलेला शाप असतो. त्यापासून जाणीवपूर्णक अन् निर्धाराने दूर असलेल्या व्यक्तीनाच सुखी व निरामय जीवनाचा सूर गवसतो. हा आनंदी जीवनाचा मंत्र जाणून घ्या व कोणत्याही लोभाला कधीच बळी पडू नका. स्वतःचे व पर्यायाने समाजाचे निकोप मनच राष्ट्रप्रगतीसाठी आवश्यक असते.

नमस्कार! आज व्यसनमुक्ती दिन. त्या निमित्ताने सोनेगाव या गावात व्यसनमुक्ती केंद्र स्थापन करणारे मानसोपचार तज्ज्ञ डॉ. शैलेश वाघ यांची अक्षय चौधरी यांनी घेतलेली ही मुलाखत वाचा. त्यांच्या 'मुक्तानंद' व्यसनमुक्ती केंद्राबाबत अधिक जाणून घेऊया.

प्रश्न : सर नमस्कार, 'मुक्तानंद' हे केंद्र स्थापन करण्याची गरज का भासली ?

उत्तर : अनेक पालक नेहमीच माझ्याकडे व्यसनमुक्तीबाबत सल्ला घेण्यास व मुलांवर उपचार करण्यास येत. त्यांची गरज व इच्छा ओळखून मी हे केंद्र स्थापन केले.

प्रश्न : डॉक्टर ही किशोरवयीन मुले व्यसनाधीनतेकडे का वळली असतील, असे तुम्हांला वाटते ?

उत्तर : छान प्रश्न विचारला. व्यसनाधीन होण्याची कारणे बरीच आहेत. काही मुले अबोल, आत्मविश्वासाची कमतरता, शैक्षणिक अपयश, कौटुंबिक ताणतणाव, प्रेमभंग यांमुळे मानसिक नैराश्याच्या भावनेला बळी पडून त्यातून बाहेर पडण्यासाठी मित्रपरिवाराचा आधार घेतात. त्यात संधी मिळाल्यास ती व्यसनांकडे आकर्षित होतात.

प्रश्न : मुले एकदम व्यसनाधीन बनतात की सुरुवातीला दुसरे काही सेवन करतात ?

उत्तर : खरं तर, सुरुवातीला गंमत व नंतर सवय म्हणून व्यसन केले जाते. या गोष्टी 'स्लो पॉइझनिंग' आहेत हे त्यांना कळत नाही.

प्रश्न : डॉक्टर या मुलांमध्ये काही वेगळी अशी लक्षणे आढळतात का ?

उत्तर : त्यांना झोप येत नाही, त्यांचे हात-पाय थरथरतात, त्यांना भीती वाटते, कायम अस्वस्थता जाणवत असते; पण ते स्वतःहून कबूल करत नाहीत. दीर्घ संवादानंतरच ती व्यसनाधीनता लक्षात येते.

प्रश्न : व्यसनाधीनतेचे वैयक्तिक आणि सामाजिक दुष्परिणाम होतात का ?

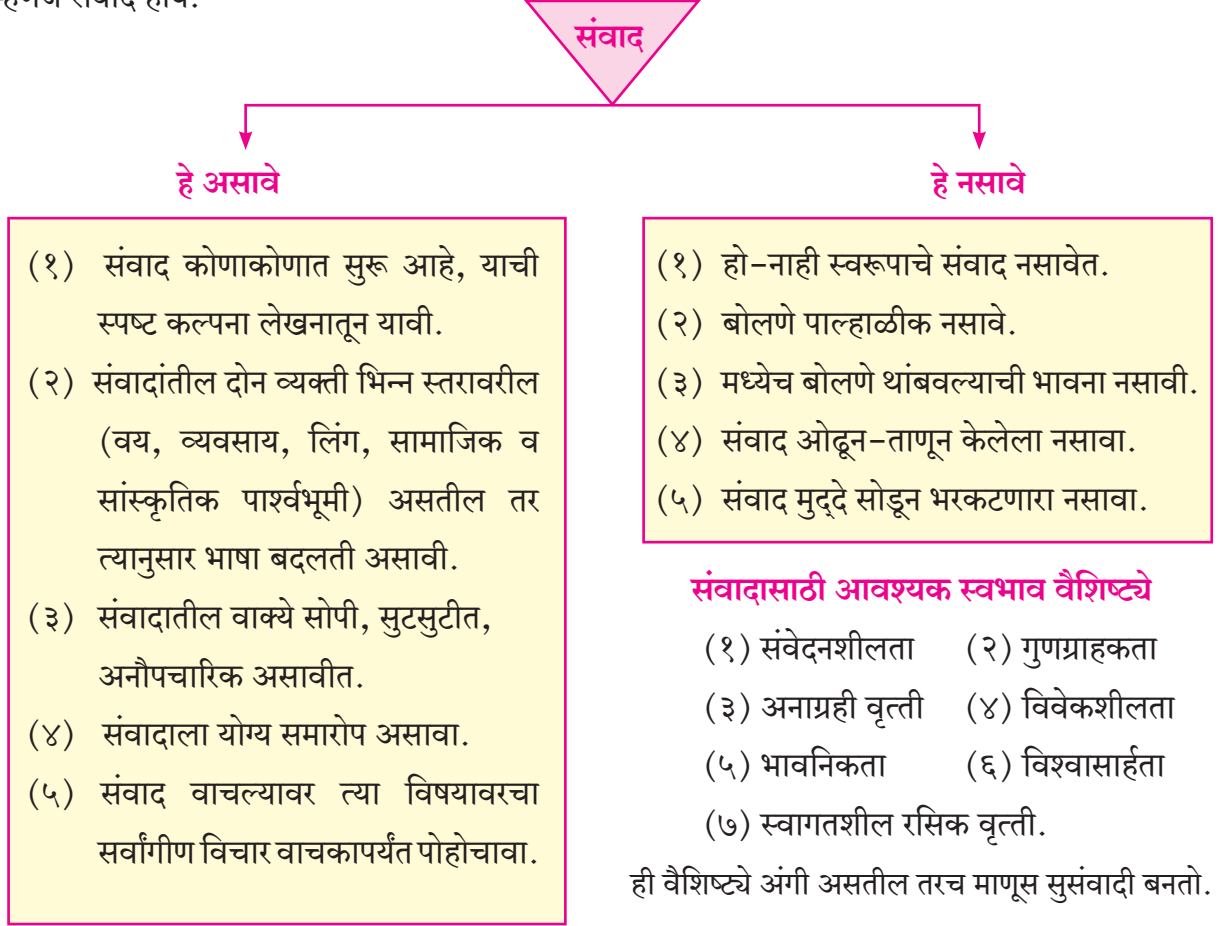
उत्तर : किशोरवयीन मुलांमधील व्यसनाधीनता त्यांच्यासाठी व समाजासाठीही घातक असते.

प्रश्न : डॉक्टर, या परिस्थितीत आपण कोणता सल्ला द्याल ?

उत्तर : पालकांनी मुलांशी मोकळा संवाद साधावा. विचार, मत व्यक्त करण्याचे स्वातंत्र्य असावे. घरातील वातावरण सुसंवादी व मैत्रीपूर्ण असावे. प्रत्येक व्यक्ती स्वतंत्र व्यक्तिमत्त्व आहे याची सर्वांनीच जाण ठेवावी.

६. संवाद लेखन

संवाद लेखन या घटकाचे प्रमुख उद्दिष्ट विद्यार्थ्यांना सुसंवादी बनवणे. 'संवाद कौशल्य' हा प्रभावी व्यक्तिमत्त्वाचा अपरिहार्य पैलू आहे. उत्कृष्ट संवाद साधणारी व्यक्ती त्यांच्या कार्यक्षेत्रात स्वतःचे वेगळेपण सिद्ध करते. विशिष्ट विषयावर व्यक्त केलेली मतमतांतरे, त्या विषयावरचे चिंतन व विषयानुरूप सुसंगत असे संभाषण म्हणजे संवाद होय.



विद्यार्थ्यांसाठी सूचना

जागतिक पर्यावरणदिनानिमित्त 'आनंदनिकेतन' या वृक्षवाटिकेतर्फे वृक्षारोपण कार्यक्रमाचे आयोजन इच्छुक विद्यार्थ्यांनी २५ एप्रिलपर्यंत वर्गशिक्षकांकडे आपली नावे नोंदवावीत व ५ जूनला सकाळी ७.३० ला शाळेत जमावे.

टीप :- येताना उन्हाळी सुट्टीत जमवलेल्या फळबिया सोबत आणाव्यात.

वरील सूचना वाचा. तुम्ही व तुमचा मित्र यांच्यातील संवाद लिहा.

संवाद लेखन नमुना

एक मित्र
(राजू)

दुसरा मित्र
(संजू)

- राजू** : आपल्या फळ्यावरची सूचना वाचली का ?
- संजू** : हो वाचली नं आणि मी त्या कार्यक्रमाला जाणार आहे. मी नावही दिलंय. अरे, तू येतोस नं ?
- राजू** : हे काय विचारणं झालं ? माझी तर खूप दिवसांपासून तयारी सुरू आहे.
- संजू** : तयारी ? अन् ती कशी काय ?
- राजू** : अरे! ती सूचना तर आता आली व आता सर्वांना कळले; पण माझी तयारी आधीच झाली.
- संजू** : कोणती तयारी केलीस रे तू ?
- राजू** : जंगलतोड आणि त्याचे परिणाम हे वारंवार ऐकून माझ्या मनावर इतका परिणाम झाला, की झाडं आपणच लावायची असा मी निश्चय केला. मी खूप रोपे तयार केली. अनेक झाडांच्या बिया गोळा करून ठेवल्यात.
- संजू** : वा! राजू, तू छान तयारी केलीस. मी तुला हे करायला मदत करीनच; पण माझ्याकडे जेवढ्या बिया आहेत त्यासुद्धा मी घेऊन येणार आहे.
- राजू** : आपण दोघे मिळून आपल्या परिसरात सुद्धा त्यादिवशी काही झाडं लावू.
- संजू** : राजू, मला तुझा मित्र असल्याचा अभिमान वाटतो, कारण तू सुद्धा माझ्यासारखाच वृक्षप्रेमी आहेस.

वरील संवादाचा मजकूर केवळ नमुना आहे. दिलेल्या विषयावर विद्यार्थ्यांनी अधिक प्रभावी संवादलेखन करावे.

७. वृत्तान्त लेखन

वृत्तान्त लेखन

घडलेल्या घटनेचे नेमके वर्णन

* वृत्तान्त लेखनात राग, आनंद, दुःख, आश्चर्य इत्यादी तीव्र भावना व्यक्त करणे अपेक्षित नाही.

कल्पनेला अजिबात वाव नाही

लक्षात ठेवा

सत्यकथन व वस्तुनिष्ठता यांस महत्त्व

* सभा, संमेलने, शिबिरे, कार्यशाळा यांच्याविषयी एखाद्या घटनेसंबंधी सविस्तर व क्रमवार माहिती सांगणे म्हणजे वृत्तान्त लेखन होय.

वृत्तान्त लेखन

आटोपशीर व आकर्षक पद्धतीने लेखन आवश्यक

दिनांक, वेळ, ठिकाण देणे आवश्यक

- खालील विषयावर वृत्तान्त लेखन करा.

लक्ष द्या.

घटनेचे नेमके वर्णन
स्थळ, काळ, व्यक्ती यांचा अचूक उल्लेख
लहान वाक्ये व लहान परिच्छेद
घटनांचा योग्य क्रम
स्पष्टीकरण
मथळा

वृत्तान्त

नवमहाराष्ट्र विद्यालय

विमाननगर, वसई

जागतिक विज्ञानदिन सोहळा

जागतिक विज्ञानदिनानिमित्त सुप्रसिद्ध

खगोल शास्त्रज्ञ

डॉ. जयंत नारळीकर यांचे व्याख्यान

प्रमुख उपस्थिती-

२८ फेब्रुवारी

वेळ

सकाळी ११ वाजता

स्थळ-

डॉ. होमी भाभा सभागृह

वृत्तान्त लेखन नमुना

❀ स्वच्छता अभियान कार्यक्रम ❀

२ ऑक्टोबर, आष्टी जि. चंद्रपूर येथील शारदा विद्यालयात महात्मा गांधी जयंती निमित्त स्वच्छता अभियान कार्यक्रम संपन्न झाला. या दिवशीच्या कार्यक्रमाचे प्रमुख पाहुणे म्हणून शहरातील प्रसिद्ध आहारतज्ज्ञ डॉ. जयंत करोडे उपस्थित होते, तर अध्यक्षस्थान शाळेच्या मुख्याध्यापकांनी भूषवले.

इयत्ता आठवी ते दहावी साठी 'स्वच्छ भारत सुंदर भारत' या विषयावर वक्तृत्व स्पर्धा आयोजित केली होती. इयत्ता अकरावी व बारावीच्या विद्यार्थ्यांनी परिसरात 'स्वच्छता अभियान' राबवले. प्रमुख पाहुण्यांनी 'माझी शरीर स्वच्छता आणि आहार' या विषयावर उत्तम उद्बोधन केले. प्रत्येक स्पर्धेतील पहिल्या तीन क्रमांकांना बक्षिसे देण्यात आली. अध्यक्षीय भाषणानंतर श्री. गावंडे सरांनी आभारप्रदर्शन केले. पसायदानाने कार्यक्रमाची सांगता झाली. त्यानंतर सर्व विद्यार्थ्यांना खाऊ देण्यात आला.

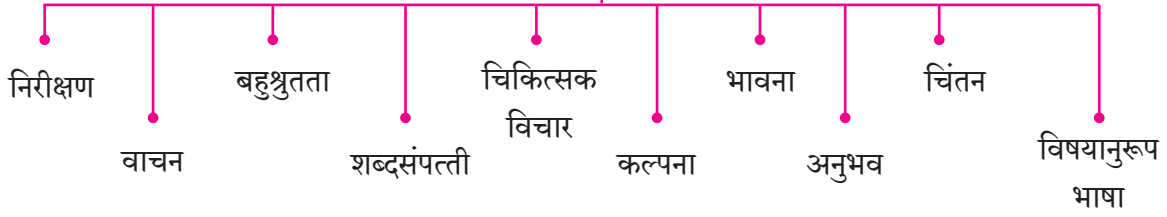
- वरील वृत्तान्त वाचा व त्यासाठीची कृती तयार करा.

८. लेखनकौशल्य

निबंध लेखन

इयत्ता नववीमध्ये आपण विविध लेखनकौशल्यांच्या प्रकारांचा अभ्यास करूया. निबंधलेखन म्हणजे विषयानुरूप केलेली विचारांची मुद्देसूद मांडणी होय. एखाद्या विषयाच्या अनुषंगाने आपल्या मनात येणारे विचार, भावना, कल्पना, स्वानुभव यांना प्रभावी भाषेत मुद्देसूदपणे मांडणे म्हणजे निबंधलेखन. निबंधलेखनात लिहिणाऱ्याच्या विचारांचे प्रतिबिंब पडत असते. लेखनकौशल्याचा विकास व अभिव्यक्ती क्षमतेचा विकास हे निबंधलेखन घटकाचे प्रमुख उद्दिष्ट आहे.

निबंधलेखनासाठी आवश्यक गोष्टी/क्षमता



पाठ्यपुस्तकातील निबंधलेखन-लेखनकौशल्यांतर्गत आपण इयत्ता नववीसाठी प्रसंगलेखन, आत्मकथन, कल्पना प्रधान या निबंधप्रकारांचा अभ्यास करूया.

कल्पकता, तर्कसंगती, विचाराची सुसंगत व सुसंबद्ध मांडणी ही लेखनकलेची काही वैशिष्ट्ये आहेत. आपण निबंध लिहितो म्हणजे विषयाच्या अनुषंगाने असलेले आपले वाचन, चिंतन, निरीक्षण, विचार व भावना यांना शब्दबद्ध करतो. आपले अनुभव मुद्देसूदपणे मांडतो. त्यासाठी प्रत्येक अनुभवाकडे संवेदनशीलतेने पाहता यायला हवे. आपल्या शब्दांतील अनुभव इतरांच्या मनाला भिडेल असा मांडता यायला हवा. शब्दांतून भाषासौंदर्य व्यक्त व्हायला हवे.

वाचन, आकलन, निरीक्षण, विचार, भावना, कल्पना व अनुभव यांची प्रभावी शब्दांत अभिव्यक्ती हा लेखनकौशल्य विकासाचा गाभा आहे.

निबंधलेखनासाठी आवश्यक क्षमता, कौशल्ये, अभ्यास घटक हे सर्वच निबंधप्रकाराबाबत समान असले तरी प्रत्येक निबंध प्रकाराचे स्वतःचे वेगळेपण असते. निबंध प्रकार हाताळताना ती वैशिष्ट्ये लक्षात घेणे, ती अभ्यासणे, सुयोग्य उपयोग करणे आवश्यक ठरते.

(१) प्रसंगलेखन-

आपण अनुभवलेली, ऐकलेली, एखादी घटना, एखादा प्रसंग, एखादा विचार, एखादी समस्या आपल्याला नेहमीच विचार करायला प्रवृत्त करित असते. तो प्रसंग जर आपल्या बाबतीत घडला तर आपली प्रतिक्रिया काय असेल? असा विचार केल्यास आपण प्रसंगाचे विश्लेषण तटस्थपणे करू शकतो. अशा विचारांना, भावनांना, संवेदनशीलतेची, भावनिकतेची जोड देऊन शब्दबद्ध केले, तर तो प्रसंग वाचणाऱ्याच्या मनाला भिडतो त्या प्रसंगाचे शब्दचित्र डोळ्यांसमोर उभे राहू शकते. आपल्या भावना प्रभावीपणे मांडण्याचे कौशल्यही व्यक्त होऊन लेखनकौशल्याचा, अभिव्यक्ती क्षमतेचा विकास साध्य होऊ शकतो.


प्रसंगलेखन करताना लक्षात घ्यावयाचे मुद्दे :

- (१) प्रसंगाची, घटनेची कल्पना
- (२) सूक्ष्म निरीक्षण
- (३) भावनांची अभिव्यक्ती
- (४) चित्रदर्शी संवेदनशील लेखन

प्रसंगलेखन नमुना

- खालील बातमी वाचा.

कारगिल दिन



अमर जवान मेजर रमाकांत
मातृभूमीच्या सेवेत शहीद.
अकोला शहराने सुपुत्र गमावला.
देशकार्यासाठी शहीद मेजर रमाकांत यांना
भावपूर्ण श्रद्धांजली

स्थळ : आदर्श विद्यालयाचे पटांगण. वेळ संध्या. ६ वा.

वरील प्रसंगी तुम्ही उपस्थित होता अशी कल्पना करा. त्या भावपूर्ण प्रसंगाचे लेखन करा.

(२) आत्मकथन-

आत्मलेखन करताना लक्षात घ्यावयाचे मुद्दे :

- (१) सजीव आणि निर्जीव घटकांबाबत सर्वसमावेशक विचार.
- (२) त्यांच्या भावना, सुखदुःख, सवयी, उपयोगिता, कार्य यांचा शोध निरीक्षणशक्तीने घेणे.
- (३) आपण स्वतः ती वस्तू आहोत अशी कल्पना करणे.
- (४) कल्पनाशक्तीच्या माध्यमातून नाट्यपूर्ण रीतीने कल्पना मांडणे.
- (५) संपूर्ण लेखन करताना भाषा प्रथमपुरुषी एकवचनी असावी.

आत्मकथन नमुना

- ◆ वाहने हळू चालवा.
- ◆ पुढे एक किलोमीटरचा घाट आहे.
- ◆ गरज पडेल तेव्हा कर्णभोंगा वाजवा.
- ◆ गतिरोधकावर वाहनाची गती कमी करा.
- ◆ वाहन चालवतांना भ्रमणध्वनी बंद ठेवा.
- ◆ लक्षात ठेवा - 'नाही पेक्षा उशीर बरा'.

वर दिलेला महामार्गावरील सूचनाफलक तुमच्याशी बोलतो आहे, अशी कल्पना करा व त्या घटकाचे आत्मकथन लिहा.

(३) कल्पना प्रधान

कल्पना प्रधान लेखन करताना लक्षात घ्यावयाचे मुद्दे

- (१) कल्पनाप्रधान लेखनकौशल्याचा उद्देशच कल्पना करता येणे हा आहे.
- (२) मुख्य कल्पना निबंधाच्या शीर्षकातच दडलेली असते.
- (३) एकातून दुसरी कल्पना अशी कल्पनांची साखळी लेखनकौशल्य वाढवते.
- (४) कल्पना वास्तवाला धरून किंवा गमतीदार असावी.
- (५) विषयासंबंधी सुचलेल्या कल्पनांचा विस्तार करावा.



• हे शब्द असेच लिहा.

विद्यार्थ्यांनो, प्रत्येक शब्दाला स्वतःचा अर्थ असतो. वर्णांचा अर्थपूर्ण समूह म्हणजे शब्द. ही शब्दांची व्याख्या हेच दर्शवते. त्याचप्रमाणे शब्दाला संदर्भानुसारही अर्थ प्राप्त होतो.

उदा., (१) आज माझ्या आजीची पाठ खूप दुखत होती.

(२) आज मी 'वंद्य वन्दे मातरम्' कविता पाठ केली.

पाठ या एकाच शब्दाचे दोन्ही वाक्यांतील अर्थ भिन्न आहेत. याचप्रमाणे 'शब्द' जर चुकीचा लिहिला गेला तरी त्याचा अर्थ बदलू शकतो. अगदी वेगळ्याच अर्थाचा शब्द तयार होऊ शकतो.

उदा., (१) कृतज्ञ- उपकाराची जाण असलेला

कृतघ्न- उपकाराची जाण न ठेवणारा

(२) पाणी- पिण्याचे पाणी/जल

पाणि- हात

पाणी शब्द पाणि असा लिहिल्याने केवळ ऱ्हस्व (ईकार), दीर्घ (ईकार) लिहिल्याने शब्दाचा अर्थच बदलला.

यावरून लक्षात येते, की आपले म्हणणे अपेक्षित योग्य अर्थवाही होण्यासाठी शब्दांचे सुयोग्य म्हणजेच लेखननियमांनुसार लेखन होणे आवश्यक असते.

खाली काही असे शब्द दिलेले आहेत, की जे नेहमी तुमच्या वाचनात, लेखनात येतात; परंतु ते चुकण्याची शक्यताही असते. या शब्दांचा अभ्यास करा. त्यांचे उच्चारानुसार लेखन (योग्य लेखन नियमांनुसार) समजून घ्या. त्यांचा सराव करा व त्यांचे योग्य उपयोजन करा.

अंतःकरण	गरिबी	प्रीती	व्यक्तिमत्त्व
अनिर्णित	चमत्कृती	सत्कृत्य	गरीब
अर्थशास्त्रज्ञ	जीवितकार्य	महत्त्व	सामूहिक
अस्तित्व	ठरावीक	मूर्तिपूजा	सार्वजनिक
आशीर्वाद	तत्त्वज्ञान	मैत्रीण	सार्वत्रिक
उज्ज्वल	दातृत्व	मैत्रिणीला	साहित्यिक
उन्मेष	दीपप्रज्वलन	वक्तृत्व	सूचना
ओजस्वी	दृष्टिकोन	वाङ्मय	स्फूर्ती
औचित्य	निर्मिती	विषण्ण	सृजनशीलता
ऋणनिर्देश	निर्भर्त्सना	वैफल्य	स्मृतिदिन
कर्तृत्व	निष्क्रिय	वैशिष्ट्य	स्मृती
कीर्ती	परिस्थिती	हळूहळू	हार्दिक
कुत्सित	परीक्षा	क्रीडांगण	हृदय

• पारिभाषिक शब्द

ज्ञानप्रसाराच्या विविध माध्यमांत आणि जीवन व्यवहारात सतत बदल होत असतात. साहजिकच त्या त्या ज्ञानक्षेत्रात वा व्यवहारात प्रचलित शब्दांहून वेगळे शब्द वापरले जातात. विशिष्ट ज्ञानक्षेत्रातील माहिती, संकल्पना यांच्या प्रकटीकरणाला योग्य ठरतील असे शब्द वापरण्याची गरज असते. भाषिक व्यवहाराच्या या वेगळेपणातून ज्ञानक्षेत्रांची वा व्यवहारांची परिभाषा सिद्ध होते. अशा परिभाषेतून शास्त्रभाषेचा व ज्ञानभाषेचा विकास होत असतो. बदलते जीवनव्यवहार, वाढत्या गरजा आणि विस्तारगारी ज्ञानक्षेत्रे यांनुसार 'पारिभाषिक संज्ञा' निर्माण होतात.

पारिभाषिक पदनामांच्या वापरामुळे किंवा पारिभाषिक संज्ञांच्या वापरामुळे विचार, संकल्पना यांच्या प्रकटीकरणात विशिष्टता, निर्दोषता येते. पारिभाषिक संज्ञांचा मूळ उद्देश व्यवहारसापेक्ष भाषेचे उपयोजन हा आहे.

शिक्षण, विविध शास्त्रे, प्रशासन, आरोग्य, समाज, उद्योग, व्यापार, न्याय, आर्थिक व्यवहार, कला, संस्कृती इत्यादी विविध क्षेत्रांमध्ये आवश्यकतेनुसार पारिभाषिक संज्ञा उपयोगात आणल्या जातात. या संज्ञांमुळे ज्ञानव्यवहार अधिक प्रभावी आणि सुस्पष्ट होतात. या दृष्टीने पारिभाषिक संज्ञांना अनन्यसाधारण महत्त्व असते.

Calligraphy	सुलेखन	Secretary	सचिव, चिटणीस
Academic Qualification	शैक्षणिक अर्हता	Children's Theatre	बालरंगभूमी
Action	कार्यवाही/कृती	Comedy	सुखात्मिका
Census	जनगणना	Agent	अभिकर्ता/प्रतिनिधी
Casual Leave	नैमित्तिक रजा	Category	प्रवर्ग
Anniversary	वर्धापनदिन	Bio-data	स्व-परिचय
Corporation	महामंडळ, निगम	Bonafide Certificate	वास्तविकता प्रमाणपत्र
Daily Wages	दैनिक वेतन, रोजंदारी	Book Stall	पुस्तकविक्री केंद्र
Lyric	भावगीत	Dismiss	बडतर्फ
Magazine	मासिक-पत्रिका	Event	घटना
Medical Examination	वैद्यकीय तपासणी	Exchange	देवाण-घेवाण,
Express Highway	द्रुतगती महामार्ग		विनिमय करणे
News Agency	वृत्तसंस्था	Official Record	कार्यालयीन अभिलेख
Exhibition	प्रदर्शन	Orientation	निदेशन, उद्बोधन
General Meeting	सर्वसाधारण सभा	Part Time	अंशकालीन, अर्धवेळ
Government Letter	शासकीय पत्र	Goodwill	सदिच्छा
Programme	कार्यक्रम	Handbill	हस्तपत्रक
Plumber	नळ-कारागीर	Honorable	माननीय
Pocket Money	हातखर्च	Humanism	मानवतावाद
Index	अनुक्रमणिका	Registered Letter	नोंदणीकृत पत्र
Junior Clerk	कनिष्ठ लिपिक	Receptionist	स्वागतिका
Refreshment	अल्पोपहार	Journalism	वृत्तपत्रकारिता



पूरक पुस्तके व संदर्भग्रंथ यांची यादी

- (१) हाती ज्यांच्या शून्य होते- संपादन अरुण शेवते.
- (२) मुसाफिर- अच्युत गोडबोले
- (३) एक होता कार्व्हर- वीणा गवाणकर
- (४) मन में है विश्वास- विश्वास नांगरे पाटील
- (५) आय डेअर- किरण बेदी
- (६) आकाशाशी जडले नाते- जयंत नारळीकर
- (७) समिधा- साधनाताई आमटे
- (८) खरेखुरे आयडॉल- सुधा मूर्ती
- (९) संस्कृतीच्या पाऊलखुणा- द. ता. भोसले
- (१०) व्यक्ती आणि वल्ली- पु. ल. देशपांडे
- (११) झाडाझडती- विश्वास पाटील
- (१२) स्वामी- रणजित देसाई
- (१३) सुगम मराठी व्याकरण व लेखन - मो. रा. वाळंबे



महत्त्वाच्या संकेतस्थळे व लिंक्सची यादी

https://en.wikipedia.org/wiki/Vasant_Purushottam_Kale
https://en.wikipedia.org/wiki/Prabodhankar_Thackeray
https://en.wikipedia.org/wiki/Kaziranga_National_Park
www.kaziranga-national-park.com/
https://en.wikipedia.org/wiki/Olympic_Games
https://en.wikipedia.org/wiki/Jayant_Narlikar
https://www.youtube.com/watch?v=_POUfe2zVe0
https://en.wikipedia.org/wiki/Shankar_Ramchandra_Kharat
https://en.wikipedia.org/wiki/Helen_Keller

शिक्षकांनी पाठ्यपुस्तकात दिलेली पूरक पुस्तके, संदर्भ ग्रंथ, संकेतस्थळे व लिंक्स यांचा वापर करून पाठ्यघटकाशी संबंधित अधिक माहिती मिळवावी. त्या माहितीचा अध्यापनात संदर्भ म्हणून वापर करावा.

इयत्ता १ ली ते १२ वी ई-लर्निंग साहित्य

मराठी, इंग्रजी माध्यमांमध्ये उपलब्ध



eBal Bharati

वैशिष्ट्ये

- विषय योजनेनुसार निर्धारित करण्यात आलेल्या विषयांचा समावेश.
- पाठ्यपुस्तकावर आधारित परिपूर्ण ई-लर्निंग साहित्य.
- दृक-श्राव्य स्वरूपात.
- पाठनिहाय आशयाचे सादरीकरण व आवश्यकतेनुसार प्रश्नांचा समावेश.
- विविध कृती, चित्रे, आकृत्या इत्यादींचा समावेश.
- सहज व सोप्या अध्ययनासाठी ॲनिमेशनचा वापर.
- स्वाध्यायांचा समावेश.

पाठ्यपुस्तक मंडळ, बालभारती मार्फत इयत्ता १ ली ते १२ वी च्या मराठी व इंग्रजी माध्यमाच्या विद्यार्थ्यांसाठी ई-लर्निंग साहित्य (Audio-Visual) उपलब्ध करून देण्यात येत आहे.

ई-लर्निंग साहित्य घेण्यासाठी....

- वरील Q.R.Code स्कॅन करून ई-लर्निंग साहित्य मागणीसाठी नोंदणी करा.
- Google play store वरून eBal Bharati app डाऊनलोड करून ई लर्निंग साहित्यासाठी मागणी नोंदवा.
- पाठ्यपुस्तक मंडळाच्या www.ebalbharati.in, www.balbharati.in या संकेतस्थळांवर भेट द्या.



महाराष्ट्र राज्य पाठ्यपुस्तक निर्मिती व अभ्यासक्रम संशोधन मंडळ, पुणे.

मराठी अक्षरभारती इयत्ता ९ वी

₹ ४८.००