

२. हत्तीचे चातुर्य




- पाहा. ऐका. वाचा.




मुले



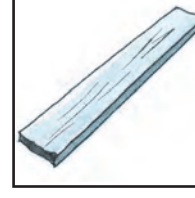
फुटबॉल




ससे



खड्डा





फळी



हत्ती

- पाहा. सांगा.



स्वाध्याय

प्र. १. सुरुवातीला दिलेल्या चित्रांखालील नावे सांगा.

प्र. २. प्रत्येक चित्रात काय काय दिसते ते सांगा.

प्र. ३. चित्रे पाहा. कोण ते सांगा.

(अ) खड्ड्यातील फुटबॉल काढण्यासाठी प्रयत्न करणारे.

(आ) सशांना मदत करणारा.

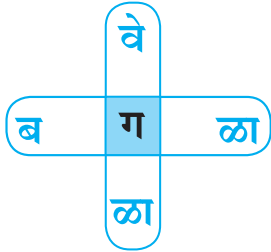
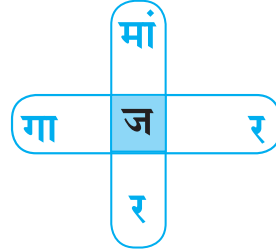
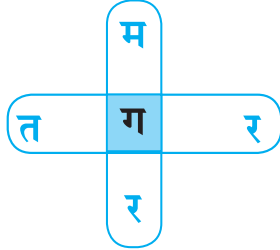
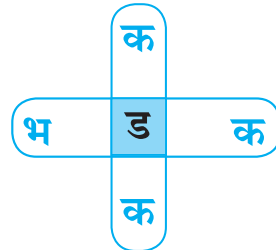
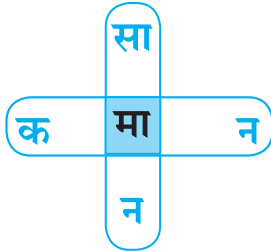
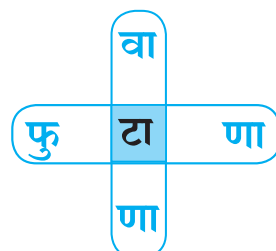
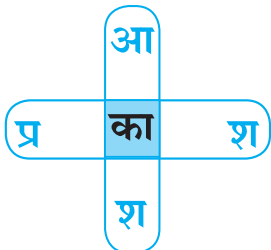
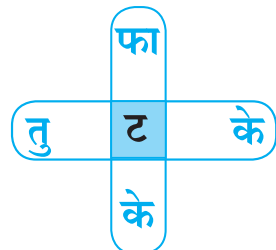
प्र. ४. गोष्टीत शेवटी काय झाले असेल ते कल्पना करून सांगा व रिकाम्या चौकटीत चित्र काढा.

प्र. ५. सर्व चित्रे पाहा व गोष्ट सांगा.

प्र. ६. घ, ठ, थ, प या अक्षरांपासून चित्रे तयार केली आहेत. त्यांचे निरीक्षण करा. यांसारख्या इतर अक्षरांपासून तुम्हांलाही वेगळी चित्रे काढता येतील. कल्पना करा आणि चित्रे काढा.



• शब्द ओळखा व कार्डावर लिहा.

शिक्षकांसाठी : वरीलप्रमाणे अक्षरांपासून शब्द तयार करण्याचा खेळ घ्यावा. शेवटचे अक्षर सारखे असणारे शब्द, उदा., 'णा' - वाटाणा, फुटाणा, शेंगदाणा. अशा प्रकारचे शब्दखेळ घेऊन विद्यार्थ्यांची शब्दसंपत्ती वाढवावी. ते शब्द विद्यार्थ्यांकडून वहीवर लिहून घ्यावे.