

## २. अभिरुचिपूरक उपक्रम

### (अ) रंगीन कागज



### (ब) रंगोली



### (क) संग्रह



विद्यार्थियों से विभिन्न आकार बनवा लें। आरेखित भागों पर पत्तों-फूलों, रंगीन पत्थरों, शंख-सीपियों छिलकों की रचना करवाएँ।

## (ड) तीलियों से विभिन्न आकार

चलो करके देखे


१



२



३



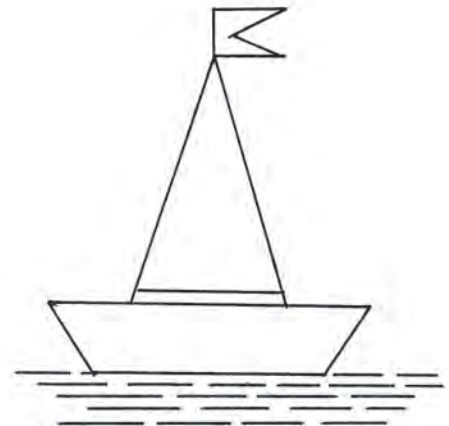
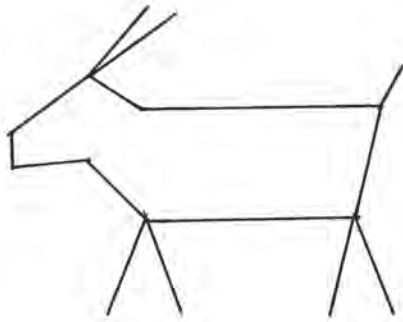
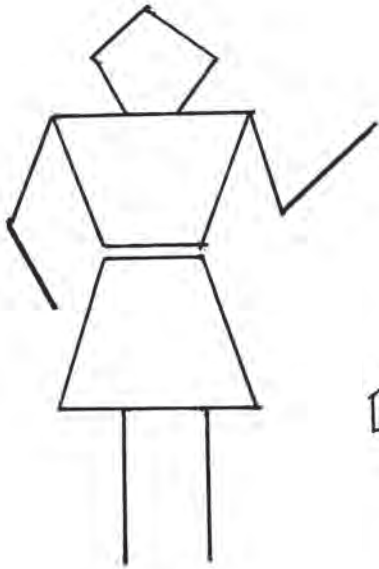

४



### मेरी कृति

अभ्यास के लिए आकार

५



कृत्रिम अथवा गोंद की सहायता से अभ्यास के लिए दिए आकारों पर तीलियाँ चिपकवाएँ।